

## MOTORLEINWÄNDE WS S NEW SLIM

M

1:1

4:3

Standard Motorleinwand mit anschaulichen Aluminiumgehäuse in den Maßen 10,8 x 9,7 cm für Wand- und Deckenmontage. Sie besitzt einen linksseitigen Stromanschluss und variable Befestigungspunkte. Zudem ist eine Reverse-Montage zum Beispiel hinter einem Deckenbalken möglich. Der Leinwandmotor verfügt über eine stufenlos einstellbare Endabschaltung inklusive Überhitzungsschutz.

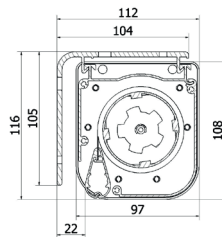
Das Leinwandtuch auf Vinylbasis hat eine weiße Rückseite und ist nach B1 schwer entflammbar. Die Variante mit dem Coral Rückprojektionstuch ist nach M1 schwer entflammbar. In den Formaten 1:1 und 4:3 erhältlich.

### OPTIONAL

- IR- oder Funk-Fernbedienung
- Funk-Triggermodul

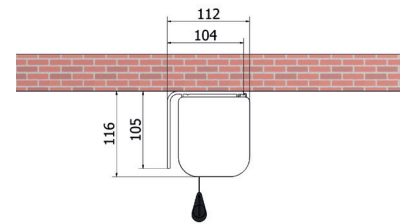
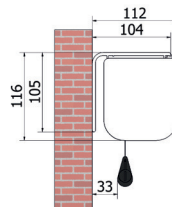
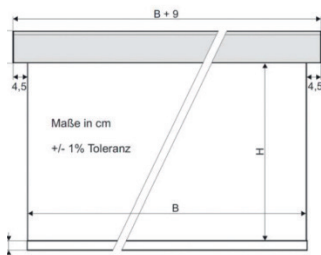
### LIEFERUMFANG

- Aufputzwandschalter
- Wand-/Deckenhalterung



ART-NR.	PRODUKTINFO	TUCHBREITE	GEWICHT
10158	WS S NewSlim Aufpro 1:1 200x200 cm, mattweiß 1.2 Gain	200 cm	14 kg
10159	WS S NewSlim Aufpro 1:1 240x240 cm, mattweiß 1.2 Gain	240 cm	17 kg
11565	WS S NewSlim Aufpro 4:3 180x135 cm, mattweiß 1.2 Gain	180 cm	12 kg
10165	WS S NewSlim Aufpro 4:3 200x150 cm, mattweiß 1.2 Gain	200 cm	14 kg
10166	WS S NewSlim Aufpro 4:3 250x190 cm, mattweiß 1.2 Gain	250 cm	17 kg
10219	WS S NewSlim Rückpro 1:1 200x200 cm, Coral 2.8 Gain	200 cm	14 kg
10220	WS S NewSlim Rückpro 1:1 240x240 cm, Coral 2.8 Gain	240 cm	17 kg
13246	WS S NewSlim Rückpro 4:3 180x135 cm, Coral 2.8 Gain	180 cm	12 kg
10216	WS S NewSlim Rückpro 4:3 200x150 cm, Coral 2.8 Gain	200 cm	14 kg
10217	WS S NewSlim Rückpro 4:3 250x190 cm, Coral 2.8 Gain	250 cm	17 kg

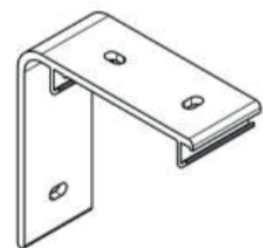
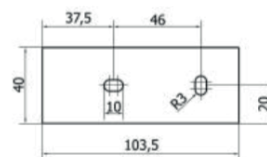
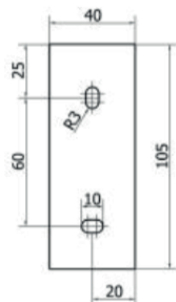
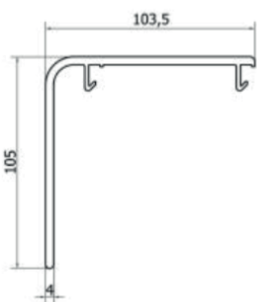
## TECHNISCHE DATEN



SW = Tuch Breite (B)  
SH = Tuch Höhe (H)  
VW = Nutzmaß Breite (B)  
VH = Nutzmaß Höhe (H)

	VWxVH (Nutzmaß)	SW	SH
<b>1:1</b>	200x200 cm	200	200
	240x240 cm	240	240
<b>4:3</b>	180x135 cm	180	135
	200x150 cm	200	150
	250x190 cm	250	190

Setzen Sie Leinwände keinen thermischen Belastungen wie Sonne, Heizung oder Räumen mit stark schwankenden Temperaturen aus, da es zur Deformierung des Leinwand-Tuches kommen kann! Daher empfiehlt es sich Leinwände nach Gebrauch immer einzurollen.



### OPTIONALES ZUBEHÖR

- 17880 - WS Funk/IR-Universalempfänger 433 MHz
- 17881 - WS Funk-Triggermodul 433 MHz
- 17883 - WS Funk Handsender 1 Kanal 433 MHz
- 32332 - WS IR-Handsender 1 Kanal für Universalempfänger

Die angegebenen Werte stellen die Mittelwerte einer in Serienherstellung produzierten Einheit dar. Geringe Abweichungen sind im Einzelnen möglich. Bedingt durch fortlaufende technische Verbesserungen behalten wir uns das Recht vor, Design und Spezifikation ohne vorherige Ankündigung zu ändern. Technische Änderungen, Irrtümer und Druckfehler vorbehalten.